








051-E - Uoc Medicina e Chirurgia d'Accettazione e d'Urgenza - SO Arezzo

Budget 2020

Negoziazione effettuata il 01/10/20 10:29:22









Referenti

Ricevente	Firma	Data	Assegnatario	Firma	Data
Giovanni Iannelli		09/10/20 10:15:11	Giovanni Iannelli		09/10/20 10:15:11

					Totali	100,00	0,00		
		Indicatore	Risultato Anno Prec.	Obiettivo	Punti Totali Dirigenza	Punti Totali Comparto	Note	Referente	
A		ATTIVITA' E PERFORMANCE: Perseguimento Strategie Regionali e Aziendali			30,00	0,00			
A1		Attività di Ricovero			7,00	0,00			
	AZ_A1_062	Rendere operativo il PDTA sull'emorragie digestive per area provinciale. N. incontri con personale medico delle UU.OO.CC. Medicina e Chirurgia d'Accettazione e d'Urgenza di area provinciale.		>=	2	0		Resp.le Struttura	
	C16.7	Percentuale di ricoveri da Pronto Soccorso in reparti chirurgici con DRG chirurgico alla dimissione rispetto ai ricoveri in reparti chirurgici con DRG medico o chirurgico alla dimissione	72,69	>=	75	5	0	Fonte MeS	
A3		Attività di Pronto Soccorso - 118			13,00	0,00			
	AZ_A3_045	% di percorsi TVR (team valutazione rapida) attivati su casistica complessiva.		>=	5	1	0	Resp.le AD Pronto Soccorso	
	C16.4n	Percentuale di accessi inviati al ricovero con tempi di permanenza oltre le 12 ore	6,79	<=	6,79	0	0	Obiettivo non più valutabile causa allungamento dei tempi dovuti all'effettuazione dei tamponi per tutti i pazienti da inviare a ricovero	Fonte MeS
	C16.9	Percentuale di ricoveri su Numero accessi al Pronto Soccorso	11,24	<=	14,36	5	0	obt che tiene conto dell'emergenza COVID	Fonte MeS
	D9a	Percentuale di abbandoni al Pronto Soccorso non presidiati		<=	2	7	0		Fonte MeS
A5		Attività Gestionale di Supporto			6,00	0,00			
	AZ_A5_269a	Incontro con le UU.OO. afferenti all'AFD . N. riunioni .		>=	3	3	0	Partecipazione alla riunione mensile di AD a partire da Ottobre 2020	Resp. AD








051-E - Uoc Medicina e Chirurgia d'Accettazione e d'Urgenza - SO Arezzo

Budget 2020

Totali					100,00	0,00		
		Indicatore	Risultato Anno Prec.	Obiettivo	Punti Totali Dirigenza	Punti Totali Comparto	Note	Referente
A	ATTIVITA' E PERFORMANCE: Perseguimento Strategie Regionali e Aziendali				30,00	0,00		
A5	Attività Gestionale di Supporto				6,00	0,00		
	AZ_A5_305	Fornire all'UOC Patrimonio - P.O. Inventario Beni Mobili - i nominativi dei consegnatari, o dei subconsegnatari se nominati, dei beni mobili in dotazione alla struttura e l'indicazione dei Centri di Costo afferenti alla stessa. % di realizzazione		>= 100	3	0	Allegati i format. Per ulteriori informazioni o chiarimenti rivolgersi alla UOC Patrimonio - P.O. Inventario Beni Mobili.	Resp.le Patrimonio
A7	Attività di Prevenzione				3,00	0,00		
	AZ_A7_062	Vaccinazione antinfluenzale: copertura personale presente nella struttura al 31/12. Incremento % rispetto anno precedente.		>= 10	3	0	Sono ricomprese tutte le vaccinazioni effettuata nella campagna vaccinale anno 2020-2021	CdG (DWH-Altri DB)
A8	PERFORMANCE COMPLESSIVA SISTEMA DI VALUTAZIONE				1,00	0,00		
	REG_A8_001	Partecipazione al raggiungimento degli obiettivi del Sistema di Valutazione della Performance della Sanità Toscana. (valore medio performance)	3,09	>= 3,09	1	0	Il dato 3,09 è la performance 2018	CdG (DWH-Altri DB)
B	QUALITA', ACCREDITAMENTO E RISCHIO CLINICO				17,00	0,00		
B2	Rischio Clinico e Sicurezza delle Cure				10,00	0,00		
	AZ_B2_067	Reclami degli Utenti sul percorso di Pronto Soccorso. % reclami su accessi	4,94	<= 3	5	0		Resp.le Relazioni con l'utenza e partecipazione
	AZ_B2_120	Aumento % di richieste di valutazione pazienti CAM rispetto anno precedente.		>= 50	1	0		Resp.le Struttura
	C6.2.1	Numero Audit Clinici (per struttura)		>= 1	2	0		Resp.le Qualità e Rischio Clinico
	C6.2.2	Numero MMR (per struttura)		>= 3	2	0		Resp.le Qualità e Rischio Clinico
B3	Formazione				5,00	0,00		
	AZ_B3_035	Percentuale di partecipanti ai corsi di formazione della struttura che superano il test finale		>= 80	5	0		Resp.le Formazione e rapporti con l'Università











051-E - Uoc Medicina e Chirurgia d'Accettazione e d'Urgenza - SO Arezzo

Budget 2020

Totali					100,00	0,00		
		Indicatore	Risultato Anno Prec.	Obiettivo	Punti Totali Dirigenza	Punti Totali Comparto	Note	Referente
B		QUALITA', ACCREDITAMENTO E RISCHIO CLINICO			17,00	0,00		
B4		Trasparenza e Anticorruzione			2,00	0,00		
	AZ_B4_001a	Divulgazione del Piano Triennale Anticorruzione e del nuovo Codice di Comportamento riscontrabile da riunione di struttura o di altre iniziative dove risulti il livello di partecipazione degli operatori. Numero riunioni e/o iniziative.		>=	1	0		Resp.le Struttura
	AZ_B4_010	Mappatura processi (attività) su format aziendale (questionario on-line disponibile su intranet con istruzioni per la compilazione e elenco esemplificativo processi) di n. 2 processi attinenti le proprie funzioni e contestualmente rientranti nelle aree a rischio indicate da Anac o in alternativa mappatura di n. 2 processi (attività) attinenti le proprie funzioni come da Regolamento aziendale o altri atti formalizzati.		>=	100	0	Vedi pagina intranet dedicata alla mappatura dei processi e dei procedimenti: https://intranet.uslsudest.toscana.it/index.php?Itemid=1227	Resp.le Relazioni con l'utenza e partecipazione
C		OBIETTIVI ORGANIZZATIVI, INNOVAZIONE E SVILUPPO			32,00	0,00		
C1		Revisione Regolamenti, Procedure e Percorsi Sanitari Aziendali			7,00	0,00		
	AZ_C1_505a	Implementazione del nuovo modello di Pronto Soccorso secondo la D.R.T. 806/2017. % di realizzazione.		>=	100	0		Resp.le AD Pronto Soccorso
	REG_C1_074a	Incremento ricette dematerializzate. % ricette specialistica		>=	90	0		CdG (DWH-Altri DB)
	REG_C1_074b	Incremento ricette dematerializzate. % ricette farmaceutica		>=	90	0		CdG (DWH-Altri DB)
C9		Processi Aziendali			25,00	0,00		
	AZ_VI_009	Chiusura valutazione individuale anno precedente: % di personale per la quale si è conclusa la fase di valutazione. Schede individuali gestite rispetto al totale del personale della struttura. Rendicontazione al 31/03 da ufficio valutazione		>=	80	0	Tra il personale della struttura viene considerato anche il valutatore responsabile della UO anche se il suo Valutatore è altro e sta presso altra struttura.	CdG (DWH-Altri DB)
	AZ_VI_010	% rendicontazioni obiettivi di autovalutazione budget anno precedente. Rendicontazioni da effettuare entro il 31/03.		>=	90	0		CdG (DWH-Altri DB)

051-E - Uoc Medicina e Chirurgia d'Accettazione e d'Urgenza - SO Arezzo

Budget 2020

Totali					100,00	0,00		
		Indicatore	Risultato Anno Prec.	Obiettivo	Punti Totali Dirigenza	Punti Totali Comparto	Note	Referente
C		OBIETTIVI ORGANIZZATIVI, INNOVAZIONE E SVILUPPO			32,00	0,00		
C9		Processi Aziendali			25,00	0,00		
	AZ_VI_011	Fattiva collaborazione nella gestione emergenza COVID-19. % di collaborazione del personale .		>=	100	15	0	CdG (DWH-Altri DB)
	AZ_VI_012	Chiusura negoziazioni di 2^ e 3^ livello con firma elettronica nel software Metrica entro il 30/09		>=	100	2	0	CdG (DWH-Altri DB)
	AZ_VI_014	Assegnazione Obiettivi valutazione individuale anno in corso: % di personale per la quale si è avviata la fase di valutazione. Schede individuali gestite rispetto al totale del personale della struttura. Rendicontazione al 31/10 da ufficio valutazione		>=	100	2	0	CdG (DWH-Altri DB)
	AZ_VI_016	Inserimento su piattaforma dedicata per il budget anno successivo, da effettuare nel 4^ trimestre, di almeno una proposta di obiettivo (max 3) specifico per la propria struttura o obiettivi trasversali per altre strutture.		TRA	3	2	0 Entro il 30/11/2020	CdG (DWH-Altri DB)
D		BUON USO DELLE RISORSE			21,00	0,00		
D1		Costi			10,00	0,00		
	AZ_D1_001	BENI SANITARI: Rispetto budget assegnato		<=	501	8	0	CdG (DWH-Altri DB)
	AZ_D1_012b	Distribuzione Diretta: % pazienti con distribuzione diretta rispetto il totale dei pazienti trattati (in regime di ricovero o ambulatoriale)	0,7	>=	0,7	2	0 obt >= anno 2019	CdG (DWH-Altri DB)
D2		Azioni di Appropriatezza			11,00	0,00		
	AZ_D2_007	Contenimento costi per TRASPORTI SANITARI in dimissione. % trasporti su dimessi	5	<=	5	5	0	CdG (DWH-Altri DB)
	AZ_D2_083	Utilizzo dei chinolonici nei reparti Riduzione % di riduzione rispetto ad anno precedente		>=	10	2	0 consumo anno 2019: 316	CdG (DWH-Altri DB)
	AZ_D2_084	Cefalosporine di 3° generazione. % di riduzione dell'utilizzo nei reparti rispetto all'anno precedente		>=	10	2	0 Consumo anno 2019: quantità 2367	CdG (DWH-Altri DB)
	AZ_D2_088	UP Amoxicillina/ UP Amoxicillina +Amoxicillina ac clavulanico x100	12	>=	30	2	0	CdG (DWH-Altri DB)